



Fiche 4

 *Nomme les lettres, puis colorie-les :*






Découpe les cartes, reconnais-les et nomme-les.

Aux parents :

- 1) Posez les 4 cartes devant l'enfant et nommez une carte au hasard en lui demandant de la désigner.*
- 2) Montrez chaque carte isolément, puis demandez de la nommer.*
- 3) Quand c'est acquis, ajoutez les cartes précédentes et refaites le même exercice.*



✂ Découpe les cartes et mélange-les. Ensuite, pose-les sur le tableau de la page suivante.








			
دَ	خ	ح	ج
دَجَاجَةٌ	خُرُوفٌ	حَمَامَةٌ	جَزَرٌ

Tableau de la fiche 6

Colle dans l'ordre : l'image, le mot, puis la lettre par laquelle commence le mot.

			
<i>mot</i>	<i>mot</i>	<i>mot</i>	<i>mot</i>
<i>lettre</i>	<i>lettre</i>	<i>lettre</i>	<i>lettre</i>

TRESOR EDUCATIF